

**UCHWAŁA NR XXV/147/2016
RADY GMINY ZAWONIA
z dnia 27 października 2016 r.**

w sprawie zmiany wieloletniej prognozy finansowej Gminy Zawonia

Na podstawie art. 226, art. 227, art. 228, art. 230 ust. 6 i art. 243 ustawy z dnia 27 sierpnia 2009 r. o finansach publicznych (tekst jednolity Dz. U. z 2013 r. poz. 885 z późn. zmianami) oraz art.18 ust. 2 pkt 15 ustawy z dnia 8 marca 1990 r. o samorządzie gminnym (tekst jednolity Dz. U. z 2016 r. poz. 446) - Rada Gminy Zawonia uchwala, co następuje:

- § 1. Zmienia się wieloletnią prognozę finansową Gminy Zawonia, która otrzymuje brzmienie zgodnie z załącznikiem Nr 1 do uchwały.
- § 2. Określa się wykaz przedsięwzięć, zgodnie z załącznikiem Nr 2 do uchwały.
- § 3. Objaśnienia przyjętych wartości w wieloletniej prognozie finansowej stanowią załącznik Nr 3 do niniejszej uchwały.
- § 4. Wykonanie uchwały powierza się Wójtowi Gminy Zawonia.
- § 5. Uchwała wchodzi w życie z dniem podjęcia.

sprawdzono pod względem
formalnoprawnym
A. DROŻYJ GORAL
radca prawny

Wieloletnia Prognoza Finansowa

1)

Załącznik Nr 1 do Uchwały Nr XXVI/147/2016 Rady Gminy Zawonia z dnia 27 października 2016 r.

Wyszczególnienie	Dochody ogółem ^x	z tego:										
		w tym:						w tym:				
		Dochody bieżące ^x	dochody z tytułu udziału we wpływach z podatku dochodowego od osób fizycznych	dochody z tytułu udziału we wpływach z podatku dochodowego od osób prawnych	podatki i opłaty ³⁾	w tym:		z tytułu dotacji i środków przeznaczonych na cele bieżące	Dochody majątkowe ^x	w tym:		
						1.1.1	1.1.2			1.1.3	1.1.3.1	1.1.4
Lp	1	1.1	1.1.1	1.1.2	1.1.3	1.1.3.1	1.1.4	1.1.5	1.2	1.2.1	1.2.2	
Formuła	[1.1]+[1.2]											
Wykonanie 2013	17 169 143,73	16 369 680,31	2 782 262,00	44 567,82	3 299 320,07	1 841 524,03	6 091 727,00	3 303 349,27	799 463,42	221 702,20	577 761,22	
Wykonanie 2014	19 490 912,84	17 820 220,18	2 981 480,00	59 387,39	3 869 849,89	1 891 985,06	5 799 178,00	4 226 932,20	1 670 692,66	88 739,04	1 580 940,40	
Plan 3 kw. 2015	18 634 560,58	17 533 216,18	3 060 347,00	51 000,00	4 017 621,00	1 975 710,00	5 983 014,00	3 449 174,18	1 101 344,40	110 470,00	797 134,40	
Wykonanie 2015	19 320 881,22	18 088 384,25	3 086 855,00	57 975,86	4 028 056,76	1 919 319,82	5 980 799,00	3 982 522,71	1 232 496,97	127 513,64	911 243,90	
2016	22 054 384,65	21 760 894,04	3 419 355,00	52 000,00	4 408 002,00	2 072 121,00	6 351 147,00	6 730 377,04	293 490,61	90 000,00	203 490,61	
2017	19 578 603,00	17 842 872,00	3 474 029,00	53 040,00	4 423 742,00	2 113 563,00	6 473 939,00	2 632 219,00	1 735 731,00	70 000,00	1 665 731,00	
2018	18 531 417,00	18 199 730,00	3 543 510,00	54 101,00	4 512 217,00	2 155 834,00	6 603 418,00	2 664 863,00	331 687,00	70 000,00	261 687,00	
2019	20 613 724,00	18 563 724,00	3 614 380,00	55 183,00	4 602 461,00	2 198 951,00	6 735 486,00	2 738 560,00	2 050 000,00	50 000,00	2 000 000,00	
2020	18 613 724,00	18 563 724,00	3 614 380,00	55 183,00	4 602 461,00	2 198 951,00	6 735 486,00	2 738 560,00	50 000,00	50 000,00	0,00	
2021	18 563 724,00	18 563 724,00	3 614 380,00	55 183,00	4 602 461,00	2 198 951,00	6 735 486,00	2 738 560,00	0,00	0,00	0,00	
2022	18 563 724,00	18 563 724,00	3 614 380,00	55 183,00	4 602 461,00	2 198 951,00	6 735 486,00	2 738 560,00	0,00	0,00	0,00	
2023	18 563 724,00	18 563 724,00	3 614 380,00	55 183,00	4 602 461,00	2 198 951,00	6 735 486,00	2 738 560,00	0,00	0,00	0,00	

1) Wzór może być stosowany także w układzie pionowym, w którym poszczególne pozycje są przedstawione w kolumnach, a lata w wierszach.

2) Zgodnie z art. 227 ustawy z dnia 27 sierpnia 2009 r. o finansach publicznych (Dz. U. z 2013 r. poz. 885 z późn. zm.) zwanej dalej „ustawą”, wieloletnia prognoza finansowa obejmuje okres roku budżetowego oraz co najmniej trzech kolejnych lat. W sytuacji dłuższego okresu prognozowania finansowego wzór stosuje się także dla lat wykraczających poza minimalny (4 letni) okres prognozy, wynikający z art. 227 ustawy.

3) W pozycji wykazuje się kwoty wszystkich podatków i opłat pobieranych przez jednostki samorządu terytorialnego, a nie tylko podatków i opłat lokalnych.

SPRAWDZONO POD WZGLĘDEM
FORMALNOPRAWNYM
ANNA GÓRAL
JEDNA PRACOWNICA

Wyszczególnienie	Wydatki ogółem ^x	z tego:									
		w tym:									
		Wydatki bieżące ^x	z tytułu poręczeń i gwarancji ^x	w tym:		na spłatę przejętych zobowiązań samodzielnego publicznego zakładu opieki zdrowotnej	wydatki na obsługę długu ^x	odsetki i dyskonto określone w art. 243 ust. 1 ustawy ^x	w tym:		Wydatki majątkowe
				gwarancje i poręczenia podlegające wyłączeniu z limitu spłaty zobowiązań, o którym mowa w art. 243 ustawy ^x	2.1.1				odsetki i dyskonto podlegające wyłączeniu z limitu spłaty zobowiązań, o którym mowa w art. 243 ustawy, w terminie nie dłuższym niż 90 dni po zakończeniu programu, projektu lub zadania i otrzymaniu refundacji z tych środków (bez odsetek i dyskonta od zobowiązań na wkład krajowy) ^x	2.1.3.1.1	
Lp	2	2.1	2.1.1	2.1.1.1	2.1.2	2.1.3	2.1.3.1	2.1.3.1.2	2.2		
Formuła	[2.1] + [2.2]										
Wykonanie 2013	15 970 565,89	14 288 740,36	0,00	0,00	0,00	182 454,51	182 454,51	0,00	0,00	1 681 825,53	
Wykonanie 2014	19 228 503,01	15 832 217,89	0,00	0,00	0,00	127 298,94	122 298,94	0,00	0,00	3 396 285,12	
Plan 3 kw. 2015	19 182 647,85	17 252 471,19	0,00	0,00	0,00	180 000,00	160 000,00	0,00	0,00	1 930 176,66	
Wykonanie 2015	18 242 887,42	16 456 783,51	0,00	0,00	0,00	88 063,09	83 063,09	0,00	0,00	1 786 103,91	
2016	22 557 581,65	21 055 161,97	0,00	0,00	0,00	180 000,00	160 000,00	0,00	0,00	1 502 419,88	
2017	20 784 625,00	16 737 322,00	0,00	0,00	0,00	160 000,00	140 000,00	0,00	0,00	4 047 303,00	
2018	18 852 417,00	16 860 284,00	0,00	0,00	0,00	150 000,00	140 000,00	0,00	0,00	1 992 133,00	
2019	19 823 724,00	17 166 381,00	0,00	0,00	x	100 000,00	100 000,00	0,00	0,00	2 657 343,00	
2020	17 823 724,00	17 166 381,00	0,00	0,00	x	100 000,00	100 000,00	0,00	0,00	657 343,00	
2021	17 783 724,00	17 166 381,00	0,00	0,00	x	100 000,00	100 000,00	0,00	0,00	617 343,00	
2022	17 963 724,00	17 166 381,00	0,00	0,00	x	80 000,00	80 000,00	0,00	0,00	797 343,00	
2023	18 106 654,00	17 166 381,00	0,00	0,00	x	70 000,00	70 000,00	0,00	0,00	940 273,00	

4) W pozycji wykazuje się kwoty dla lat budżetowych 2013-2018.


 sprawdzona pod względem
 formalno-prawnym
 ANDRZEJ GÓRALSKI
 Dyrektor

Wyszczególnienie	Rozchody budżetu ^x	z tego:						Inne rozchody niezwiązane ze spłatą długu
		Spłaty rat kapitałowych kredytów i pożyczek oraz wykup papierów wartościowych ^x	w tym:					
			w tym łączna kwota przypadających na dany rok kwot ustawowych wyłączeń z limitu spłaty zobowiązań, o którym mowa w ^x art. 243 ustawy	z tego:				
				kwota przypadających na dany rok kwot ustawowych wyłączeń określonych w art. ^x 243 ust. 3 ustawy	kwota przypadających na dany rok kwot ustawowych wyłączeń określonych w art. ^x 243 ust. 3a ustawy	kwota przypadających na dany rok kwot ustawowych wyłączeń innych niż określone w ⁸⁾ art. 243 ustawy		
Lp	5	5.1	5.1.1	5.1.1.1	5.1.1.2	5.1.1.3	5.2	
Formuła	[5.1] + [5.2]		[5.1.1.1] + [5.1.1.2] + [5.1.1.3]					
Wykonanie 2013	1 043 000,00	1 043 000,00	0,00	0,00	0,00	0,00	0,00	
Wykonanie 2014	1 043 000,00	1 043 000,00	0,00	0,00	0,00	0,00	0,00	
Plan 3 kw. 2015	1 033 000,00	1 033 000,00	0,00	0,00	0,00	0,00	0,00	
Wykonanie 2015	1 033 000,00	1 033 000,00	0,00	0,00	0,00	0,00	0,00	
2016	793 000,00	793 000,00	0,00	0,00	0,00	0,00	0,00	
2017	851 000,00	851 000,00	0,00	0,00	0,00	0,00	0,00	
2018	580 000,00	580 000,00	0,00	0,00	0,00	0,00	0,00	
2019	790 000,00	790 000,00	0,00	0,00	0,00	0,00	0,00	
2020	790 000,00	790 000,00	0,00	0,00	0,00	0,00	0,00	
2021	780 000,00	780 000,00	0,00	0,00	0,00	0,00	0,00	
2022	600 000,00	600 000,00	0,00	0,00	0,00	0,00	0,00	
2023	457 070,00	457 070,00	0,00	0,00	0,00	0,00	0,00	


6) W pozycji wykazuje się w szczególności wyłączenia wynikające z art. 36 ustawy z dnia 7 grudnia 2012 r. o zmianie niektórych ustaw w związku z realizacją ustawy budżetowej (Dz.U. poz. 1456 oraz z 2013 r. poz. 1199) oraz kwoty wykupu obligacji przychodowych.


 sprawdzono pod względem
 formalnoprawnym
 Andrzej Góral
 radca prawny

Wyszczególnienie	Kwota długu ^x	Kwota zobowiązań wynikających z przejęcia przez terytorialnego zobowiązań po likwidowanych i przekształcanych jednostkach zaliczanych do sektora finansów publicznych	Relacja zrównoważenia wydatków bieżących, o której mowa w art. 242 ustawy	
			Różnica między dochodami bieżącymi a wydatkami bieżącymi	Różnica między dochodami bieżącymi, skorygowanymi o środki ⁷⁾ a wydatkami bieżącymi, pomniejszonymi ⁸⁾ o wydatki
			[1.1] - [2.1]	[1.1] + [4.1] + [4.2] - ([2.1] + [2.1.2])
Lp	6	7	8.1	8.2
Formuła				
Wykonanie 2013	3 087 000,00	0,00	2 080 939,95	2 736 705,32
Wykonanie 2014	2 584 000,00	0,00	1 988 002,29	3 595 345,50
Plan 3 kw. 2015	3 051 000,00	0,00	280 744,99	361 832,26
Wykonanie 2015	2 511 000,00	0,00	1 631 600,74	2 998 353,78
2016	2 911 000,00	0,00	705 732,07	808 929,07
2017	3 096 070,00	0,00	1 105 550,00	2 126 502,00
2018	3 417 070,00	0,00	1 339 446,00	1 339 446,00
2019	2 627 070,00	0,00	1 397 343,00	1 397 343,00
2020	1 837 070,00	0,00	1 397 343,00	1 397 343,00
2021	1 057 070,00	0,00	1 397 343,00	1 397 343,00
2022	457 070,00	0,00	1 397 343,00	1 397 343,00
2023	0,00	0,00	1 397 343,00	1 397 343,00


7) Skorygowanie o środki określone w przepisach dotyczy w szczególności powiększenia o nadwyżkę budżetową z lat ubiegłych, zgodnie z art. 242 ustawy.

8) Pomniejszenie wydatków bieżących, zgodnie z art. 36 ust. 1 pkt 1 ustawy z dnia 7 grudnia 2012 r. o zmianie niektórych ustaw w związku z realizacją ustawy budżetowej, dotyczy lat 2013-2015.


 SPRAWDZONO POD ZŁOŻENIEM
 formalnie prawny
 ANDRZEJ GORAL
 radca prawny

Wskaźnik spłaty zobowiązań									
Wyszczególnienie	Wskaźnik planowanej łącznej kwoty spłaty zobowiązań, o której mowa w art. 243 ust. 1 ustawy do dochodów, bez uwzględnienia zobowiązań z tytułu współfinansowania przez jednostkę samorządu terytorialnego i bez uwzględnienia ustawowych wyłączeń przysługujących na dany rok	Wskaźnik planowanej łącznej kwoty spłaty zobowiązań, o której mowa w art. 243 ust. 1 ustawy do dochodów, bez uwzględnienia zobowiązań z tytułu współfinansowania przez jednostkę samorządu terytorialnego i bez uwzględnienia ustawowych wyłączeń przysługujących na dany rok	Kwota zobowiązań z tytułu współfinansowania przez jednostkę samorządu terytorialnego i bez uwzględnienia ustawowych wyłączeń przysługujących na dany rok	Wskaźnik planowanej łącznej kwoty spłaty zobowiązań, o której mowa w art. 243 ust. 1 ustawy do dochodów, bez uwzględnienia zobowiązań z tytułu współfinansowania przez jednostkę samorządu terytorialnego i bez uwzględnienia ustawowych wyłączeń przysługujących na dany rok	Wskaźnik dochodów powiększonych o dochody ze sprzedaży majątku oraz pomniejszonych o wydatki bieżące, do dochodów budżetu, ustalony dla danego roku (wskaźnik jednostkowy)	Dopuszczalny wskaźnik spłaty zobowiązań określony w art. 243 ustawy, po uwzględnieniu wyłączeń	Dopuszczalny wskaźnik spłaty zobowiązań określony w art. 243 ustawy, po uwzględnieniu wyłączeń	Informacja o spełnieniu wskaźnika spłaty zobowiązań określonego w art. 243 ustawy, po uwzględnieniu zobowiązań z tytułu współfinansowania przez jednostkę samorządu terytorialnego oraz po uwzględnieniu ustawowych wyłączeń, o plan 3 kwartału roku poprzedzającego rok budżetowy	Informacja o spełnieniu wskaźnika spłaty zobowiązań określonego w art. 243 ustawy, po uwzględnieniu zobowiązań z tytułu współfinansowania przez jednostkę samorządu terytorialnego oraz po uwzględnieniu ustawowych wyłączeń, o plan 3 kwartału roku poprzedzającego rok budżetowy
Lp	9.1	9.2	9.3	9.4	9.5	9.6	9.6.1	9.7	9.7.1
Formuła	$\frac{(2.1.1) + (2.1.3.1) + (5.1)}{(1)}$	$\frac{(2.1.1) + (2.1.3.1) + (5.1)}{(1)}$		$\frac{(2.1.1) + (2.1.3.1) + (5.1)}{(1)}$	$\frac{(2.1.1) + (2.1.3.1) + (5.1)}{(1)}$	średnia z trzech poprzednich lat [9.5]	średnia z trzech poprzednich lat [9.5]	[9.6] – [9.4]	[9.6.1] – [9.4]
Wykonanie 2013	7,14%	7,14%	0,00	7,14%	13,41%	0,00%	0,00%	TAK	TAK
Wykonanie 2014	5,98%	5,98%	0,00	5,98%	10,65%	0,00%	0,00%	TAK	TAK
Plan 3 kw. 2015	6,40%	6,40%	0,00	6,40%	2,10%	0,00%	0,00%	TAK	TAK
Wykonanie 2015	5,78%	5,78%	0,00	5,78%	9,10%	0,00%	0,00%	TAK	TAK
2016	4,32%	4,32%	0,00	4,32%	3,61%	8,72%	11,05%	TAK	TAK
2017	5,06%	5,06%	0,00	5,06%	6,00%	5,45%	7,79%	TAK	TAK
2018	3,89%	3,89%	0,00	3,89%	7,61%	3,90%	6,24%	TAK	TAK
2019	4,32%	4,32%	0,00	4,32%	7,02%	5,74%	5,74%	TAK	TAK
2020	4,78%	4,78%	0,00	4,78%	7,78%	6,88%	6,88%	TAK	TAK
2021	4,74%	4,74%	0,00	4,74%	7,53%	7,47%	7,47%	TAK	TAK
2022	3,66%	3,66%	0,00	3,66%	7,53%	7,44%	7,44%	TAK	TAK
2023	2,84%	2,84%	0,00	2,84%	7,53%	7,61%	7,61%	TAK	TAK

9) W pozycji wykazuje się w szczególności wyłączenia wynikające z art. 36 ustawy z dnia 7 grudnia 2012 r. o zmianie niektórych ustaw w związku z realizacją ustawy budżetowej oraz wyłączenia związane z emisją obligacji przychodowych. Identyfikacja wyłączenia dotyczą pozycji 9.6.1.


 sprawdzona pod względem formalno-prawnym
 ANDRZEJ GORALSKI
 radca prawny


Finansowanie programów, projektów lub zadań realizowanych z udziałem środków, o których mowa w art. 5 ust. 1 pkt 2 i 3 ustawy									
Wyszczególnienie	w tym:			w tym:			w tym:		
	Dochody bieżące na programy, projekty lub zadania finansowane z udziałem środków, o których mowa w art. 5 ust. 1 pkt 2 i 3 ustawy	środki określone w art. 5 ust. 1 pkt 2 ustawy	środki określone w art. 5 ust. 1 pkt 2 ustawy wynikające z zawartych umów na realizację programu, projektu lub zadania ¹⁴⁾	Dochody majątkowe na programy, projekty lub zadania finansowane z udziałem środków, o których mowa w art. 5 ust. 1 pkt 2 i 3 ustawy	środki określone w art. 5 ust. 1 pkt 2 ustawy	środki określone w art. 5 ust. 1 pkt 2 ustawy wynikające z zawartych umów na realizację programu, projektu lub zadania	Wydatki bieżące na programy, projekty lub zadania finansowane z udziałem środków, o których mowa w art. 5 ust. 1 pkt 2 i 3 ustawy	w tym:	
								finansowane środkami określonymi w art. 5 ust. 1 pkt 2 ustawy	Wydatki bieżące na realizację programu, projektu lub zadania wynikające wyłącznie z zawartych umów z podmiotem dysponującym środkami, o których mowa w art. 5 ust. 1 pkt 2 ustawy
Lp	12.1	12.1.1	12.1.1.1	12.2	12.2.1	12.2.1.1	12.3	12.3.1	12.3.2
Formuła									
Wykonanie 2013	213 954,56	213 954,56	213 954,56	477 761,22	477 761,22	477 761,22	273 357,50	234 620,51	234 620,51
Wykonanie 2014	647 573,89	594 806,10	594 806,10	244 983,00	244 983,00	244 983,00	671 276,89	565 233,60	671 276,89
Plan 3 kw. 2015	85 403,88	85 403,88	85 403,88	329 320,04	329 320,04	329 320,04	98 300,91	98 300,91	98 300,91
Wykonanie 2015	97 794,49	97 794,49	97 794,49	443 430,61	443 430,61	443 430,61	97 943,40	97 943,40	97 943,40
2016	54 890,00	46 741,50	46 741,50	0,00	0,00	0,00	61 100,00	46 741,50	61 100,00
2017	0,00	0,00	0,00	620 780,00	0,00	0,00	0,00	0,00	0,00
2018	0,00	0,00	0,00	0,00	0,00	0,00	0,00	0,00	0,00
2019	0,00	0,00	0,00	2 000 000,00	2 000 000,00	0,00	0,00	0,00	0,00
2020	0,00	0,00	0,00	0,00	0,00	0,00	0,00	0,00	0,00
2021	0,00	0,00	0,00	0,00	0,00	0,00	0,00	0,00	0,00
2022	0,00	0,00	0,00	0,00	0,00	0,00	0,00	0,00	0,00
2023	0,00	0,00	0,00	0,00	0,00	0,00	0,00	0,00	0,00

14) W pozycji 12.1.1.1, 12.2.1.1, 12.3.2, 12.4.2., 12.5.1, 12.6.1, 12.7.1 oraz 12.8.1. wykazuje się wyłącznie kwoty wynikające z umów na realizację programu, projektu lub zadania zawartych na dzień uchwalenia prognozy, a nieplanowanych do zawarcia w okresie prognozy.


 sprawozdanie pod względem
 formalnym
 ANDRZEJ JĘGORAL
 radca prawny

Wyszczególnienie	Wydatki majątkowe na programy, projekty lub zadania finansowane z udziałem środków, o których mowa w art. 5 ust. 1 pkt 2 i 3 ustawy												w tym:		w tym: w związku z już zawartą umową na realizację programu, projektu lub zadania
	Wydatki majątkowe na realizację programu, projektu lub zadania												w tym:		
	Wydatki majątkowe na realizację programu, projektu lub zadania wynikające wyłącznie z zawartych umów z podmiotem dysponującym środkami, o których mowa w art. 5 ust. 1 pkt 2 ustawy												w tym:		
Lp	12.4	12.4.1	12.4.2	12.5	12.5.1	12.6	12.6.1	12.7	12.7.1	Przychody z tytułu kredytów, pożyczek, emisji papierów wartościowych powstałe w związku z umową na realizację programu, projektu lub zadania finansowanego z udziałem środków, o których mowa w art. 5 ust. 1 pkt 2 ustawy bez względu na stopień finansowania tymi środkami					
Formuła															
Wykonanie 2013	425 895,75	212 947,00	212 947,00	0,00	0,00	0,00	0,00	0,00	0,00						
Wykonanie 2014	821 324,07	359 258,79	821 324,07	568 108,57	568 108,57	523 770,28	523 770,28	0,00	0,00						
Plan 3 kw. 2015	287 312,00	196 325,72	287 312,00	70 986,28	70 986,28	70 986,28	70 986,28	0,00	0,00						
Wykonanie 2015	261 695,60	192 689,70	261 695,60	69 005,90	69 005,90	69 005,90	69 005,90	0,00	0,00						
2016	0,00	0,00	0,00	14 358,50	14 358,50	14 358,50	14 358,50	0,00	0,00						
2017	1 700 000,00	843 278,00	0,00	0,00	0,00	0,00	0,00	0,00	0,00						
2018	1 436 000,00	742 868,00	0,00	0,00	0,00	0,00	0,00	0,00	0,00						
2019	2 000 000,00	1 034 634,00	0,00	0,00	0,00	0,00	0,00	0,00	0,00						
2020	0,00	0,00	0,00	0,00	0,00	0,00	0,00	0,00	0,00						
2021	0,00	0,00	0,00	0,00	0,00	0,00	0,00	0,00	0,00						
2022	0,00	0,00	0,00	0,00	0,00	0,00	0,00	0,00	0,00						
2023	0,00	0,00	0,00	0,00	0,00	0,00	0,00	0,00	0,00						

15) Przez program, projekt lub zadanie finansowane w co najmniej 60% środkami, o których mowa w art. 5 ust. 1 pkt 2 ustawy, należy rozumieć także taki program, projekt lub zadanie przynoszące dochód, dla których poziom finansowania ze środków, o których mowa w art. 5 ust. 1 pkt 2 ustawy, ustala się po odliczeniu zdyskontowanego dochodu obliczanego zgodnie z przepisami Unii Europejskiej dotyczącymi takiego programu, projektu lub zadania.


 sprawdzono pod względem
 formalno-prawnym
 ANDRZEJ GURAL
 radca prawny

Wyszczególnienie	Kwoty dotyczące przejęcia i spłaty zobowiązań po samodzielnich zakładach opieki zdrowotnej oraz pokrycia ujemnego wyniku									
	w tym:		Kwota zobowiązań wynikających z przejęcia przez jednostkę samorządu terytorialnego zobowiązań po likwidowanych i przekształcanych samodzielnich zakładach opieki zdrowotnej	13.2	13.3	13.4	13.5	13.6	13.7	
	Przychody z tytułu kredytów, pożyczek, emisji papierów wartościowych powstałe w związku z zawartą po dniu 1 stycznia 2013 r. umową na realizację programu, projektu lub zadania finansowanego w co najmniej 60% środkami, o których mowa w art. 5 ust. 1 pkt 2 ustawy	związku z już zawartą umową na realizację programu, projektu lub zadania								
Lp	12.8	12.8.1	13.1	13.2	13.3	13.4	13.5	13.6	13.7	
Formuła										
Wykonanie 2013	0,00	0,00	0,00	0,00		0,00	0,00	0,00	0,00	0,00
Wykonanie 2014	0,00	0,00	0,00	0,00		0,00	0,00	0,00	0,00	6 781,39
Plan 3 kw. 2015	0,00	0,00	0,00	0,00		0,00	0,00	0,00	0,00	1 383,00
Wykonanie 2015	0,00	0,00	0,00	0,00		0,00	0,00	0,00	0,00	1 382,01
2016	0,00	0,00	0,00	0,00		0,00	0,00	0,00	0,00	0,00
2017	0,00	0,00	0,00	0,00		0,00	0,00	0,00	0,00	0,00
2018	0,00	0,00	0,00	0,00		0,00	0,00	0,00	0,00	0,00
2019	0,00	0,00	0,00	0,00		0,00	0,00	0,00	0,00	0,00
2020	0,00	0,00	0,00	0,00		0,00	0,00	0,00	0,00	0,00
2021	0,00	0,00	0,00	0,00		0,00	0,00	0,00	0,00	0,00
2022	0,00	0,00	0,00	0,00		0,00	0,00	0,00	0,00	0,00
2023	0,00	0,00	0,00	0,00		0,00	0,00	0,00	0,00	0,00


 sprawdzono pod względem formalnoprawnym
 ANDRZEJ GÓRAL
 radca prawny

Wykaz przedsięwzięć do WPF

Załącznik Nr XXVI/147/2016 Rady Gminy Zawonia
z dnia 27 października 2016 r.

kwoty w
zł


L.p.	Nazwa i cel	Jednostka odpowiedzialna lub koordynująca	Okres realizacji		Łączne nakłady finansowe	Limit 2016	Limit 2017	Limit 2018	Limit 2019	Limit 2020
			od	do						
1	Wydatki na przedsięwzięcia-ogółem (1.1+1.2+1.3)									
1.a	- wydatki bieżące				375 816,00	65 120,00	51 164,00	28 976,00	31 332,00	34 728,00
1.b	- wydatki majątkowe				6 734 555,00	461 840,00	1 894 400,00	1 972 133,00	2 066 182,00	64 128,00
1.1	Wydatki na programy, projekty lub zadania związane z programami realizowanymi z udziałem środków, o których mowa w art.5 ust.1 pkt 2 i 3 ustawy z dnia 27 sierpnia 2009 r. o finansach publicznych (Dz.U.Nr 157, poz.1240, z późn.zm.), z tego:									
1.1.1	- wydatki bieżące				0,00	0,00	0,00	0,00	0,00	0,00
1.1.2	- wydatki majątkowe				5 262 000,00	100 000,00	1 700 000,00	1 436 000,00	2 000 000,00	0,00
1.1.2.1	Budowa Czeszowskiego Ośrodka Kultury i Inicjatyw Lokalnych	Urząd Gminy	2015	2017	1 225 000,00	0,00	1 200 000,00	0,00	0,00	0,00
1.1.2.2	Budowa kanalizacji sanitarnej w miejscowości Sucha Wielka wraz z modernizacją oczyszczalni ścieków w Suchej Wielkiej	Urząd Gminy	2015	2019	4 037 000,00	100 000,00	500 000,00	1 436 000,00	2 000 000,00	0,00
1.2	Wydatki na programy, projekty lub zadania związane z umowami partnerstwa publiczno-prywatnego, z tego:									
1.2.1	- wydatki bieżące				0,00	0,00	0,00	0,00	0,00	0,00
1.2.2	- wydatki majątkowe				0,00	0,00	0,00	0,00	0,00	0,00
1.3	Wydatki na programy, projekty lub zadania pozostałe (inne niż wymienione w pkt 1.1 i 1.2), z tego									
1.3.1	- wydatki bieżące				375 816,00	65 120,00	51 164,00	28 976,00	31 332,00	34 728,00
1.3.1.1	Projekt "Mały Mistrz"	Urząd Gminy	2014	2017	70 720,00 sprawdzone pod względem	32 360,00	13 680,00	0,00	0,00	0,00

ANNA GÓRAL
radca prawny


Limit 2021	Limit 2022	Limit 2023	Limit zobowiązań
103 440,00	109 731,00	109 257,00	4 109 964,00
39 432,00	45 844,00	54 540,00	351 136,00
64 008,00	63 887,00	54 717,00	3 758 828,00
0,00	0,00	0,00	2 615 220,00

0,00	0,00	0,00	0,00
0,00	0,00	0,00	2 615 220,00
0,00	0,00	0,00	579 220,00
0,00	0,00	0,00	2 036 000,00


0,00	0,00	0,00	0,00
0,00	0,00	0,00	0,00
0,00	0,00	0,00	0,00
103 440,00	109 731,00	109 257,00	1 494 744,00
39 432,00	45 844,00	54 540,00	351 136,00
0,00	0,00	0,00	46 040,00


 sporządzone pod rygorem
 formalnoprawnym
 ANDRZEJ GÓRAL
 radca prawny

L.p.	Nazwa i cel	Jednostka odpowiedzialna lub koordynująca	Okres realizacji		Łączne nakłady finansowe	Limit 2016	Limit 2017	Limit 2018	Limit 2019	Limit 2020
			od	do						
1.3.1.2	Projekt "Mały Mistrz"	Zespół Szkół w Zawoni	2016	2017	12 000,00	4 500,00	7 500,00	0,00	0,00	0,00
1.3.1.3	Projekt "Mały Mistrz"	ZESPÓŁ SZKÓŁ IM.KS.W.BOCHENKA	2016	2017	4 000,00	1 500,00	2 500,00	0,00	0,00	0,00
1.3.1.4	Rekultywacja składowiska odpadów komunalnych na terenie Gminy Zawonia w ramach Dolnośląskiego Projektu Rekultywacji	Urząd Gminy	2015	2023	289 096,00	26 760,00	27 484,00	28 976,00	31 332,00	34 728,00
1.3.2	- wydatki majątkowe				1 472 555,00	361 840,00	194 400,00	536 133,00	66 182,00	64 128,00
1.3.2.1	Adaptacja dawnego Kościoła ewangelickiego na cele kulturalno-turystyczno-promocyjne	Urząd Gminy	2015	2016	326 760,00	300 000,00	0,00	0,00	0,00	0,00
1.3.2.2	Przebudowa drogi gminnej we wsi Sucha Wielka	Urząd Gminy	2017	2018	523 375,00	0,00	123 375,00	400 000,00	0,00	0,00
1.3.2.3	Rekultywacja składowiska odpadów komunalnych na terenie Gminy Zawonia w ramach Dolnośląskiego Projektu Rekultywacji	Urząd Gminy	2015	2023	622 420,00	61 840,00	71 025,00	136 133,00	66 182,00	64 128,00


 sprawdzono pod względem formalno-prawnym
 ANDRZEJ GORAL
 radca prawny

Limit 2021	Limit 2022	Limit 2023	Limit zobowiązań
0,00	0,00	0,00	12 000,00
0,00	0,00	0,00	4 000,00
39 432,00	45 844,00	54 540,00	289 096,00
64 008,00	63 887,00	54 717,00	1 143 608,00
0,00	0,00	0,00	300 000,00
0,00	0,00	0,00	261 688,00
64 008,00	63 887,00	54 717,00	581 920,00


 stwierdzono pod rygorem
 formalnym
 ANDRZEJ GORAL
 radca prawny

Objaśnienia wartości przyjętych w wieloletniej prognozie finansowej Gminy Zawonia

Wieloletnią prognozę finansową sporządzono na lata 2016-2023. Długość okresu objętego prognozą wynika z art. 227 ustawy z dnia 27 sierpnia 2009 r. o finansach publicznych (tekst jednolity Dz.U. z 2013 r. poz. 885 ze zm.). Celem przygotowania wieloletniej prognozy jest przedstawienie kondycji budżetu Gminy na dalsze lata, możliwości planowania inwestycji oraz możliwości i zdolności do obsługi zobowiązań. Odległy czas prognozowania zwiększa ryzyko niewłaściwego oszacowania wartości przyjętych w prognozie w odniesieniu do faktycznie uzyskanych, dlatego z ostrożnością kalkulowano dochody i wydatki.

Dochody

Do sporządzenia poszczególnych pozycji dla dochodów na lata 2017-2019 założono 2% wzrost dochodów bieżących. Od roku 2019 założono wartości stałe uznając, że planowanie wzrostu w dłuższej perspektywie obciążone jest dużym ryzykiem błędu.

W dochodach majątkowych na rok 2016 zaplanowano wpływy z tytułu dotacji z Narodowego Programu Przebudowy Dróg Lokalnych w kwocie 271.244 zł. Zaplanowane wpływy ze sprzedaży budynków i działek gminnych wykazują tendencję zniżkową z uwagi na zmniejszający się zasób komunalny pozostający do sprzedaży. Od roku 2021 nie zakłada się dochodów ze sprzedaży majątku.

W 2017 roku zaplanowano dochody majątkowe ze środków Unii Europejskiej na dofinansowanie budowy Czeszowskiego Ośrodka Kultury i Inicjatyw Lokalnych w wysokości 620.780 zł, natomiast w roku 2018 r. zaplanowano wpływy z tytułu dotacji z Narodowego Programu Przebudowy Dróg Lokalnych na przebudowę drogi gminnej we wsi Sucha Wielka w kwocie 261.687 zł. W 2019 roku zaplanowano dochody majątkowe ze środków Unii Europejskiej na dofinansowanie kanalizacji sanitarnej w m. Sucha Wielka z tranzytem do m. Zawonia w wysokości 2.000.000 zł.

Jeżeli Gmina nie uzyska dofinansowania przedsięwzięcia będą przesunięte do realizacji na lata następne.

Wydatki

Przy prognozowaniu wysokości wydatków przyjęto założenie konieczności spełnienia wymogów ustawowych dot. nadwyżki dochodów bieżących nad wydatkami bieżącymi i wskaźników zadłużenia oraz zabezpieczenia środków na realizację ustawowych zadań własnych. Podobnie jak dochody, wydatki podzielono przy prognozowaniu na bieżące i majątkowe.

Z uwagi na wysoki poziom wydatków bieżących, a tym samym trudność w wygospodarowaniu nadwyżki operacyjnej począwszy od 2017 roku rozpoczęto znaczne ograniczenie wydatków na działalność bieżącą. W latach 2017-2019 założono niewielki wzrost wydatków bieżących tj. o 1%. Celem utrzymania w poszczególnych latach nadwyżki operacyjnej niezbędnej do sfinansowania wykupu długu przyrost wydatków bieżących musi

być mniejszy niż przyrost dochodów. Od roku 2019 ze względu na duże ryzyko błędu przyjęto wielkości stałe.

W założeniach do prognoz w wydatkach bieżących wyodrębniono wydatki na wynagrodzenia i pochodne. W wydatkach związanych z funkcjonowaniem organów j.s.t. ujęto wydatki z Dz. 750 rozdz. 75022 – Rada gminy w całości i z rozdziału 75023- Urząd gminy – wydatki bieżące.

Wydatki majątkowe w latach 2017-2018 wynikają z planu przedsięwzięć ujętych w załączniku Nr 2. W pozostałym zakresie przewiduje się realizację inwestycji rocznych.

Wynik budżetu w prognozowanym okresie jest ściśle powiązany z przyjętymi założeniami do prognozy dochodów i wydatków.

Wynik budżetu jest różnicą pomiędzy dochodami a wydatkami budżetu. Ujemny wynik stanowi deficyt budżetu, natomiast dodatni nadwyżkę budżetu.

W latach 2016-2018 planowany wynik budżetu jest ujemny. W poszczególnych latach Gmina zaciągnie dług w kwotach odpowiednio: 1.443.000 zł, 1.036.070 zł oraz 901.000 zł, który zostanie przeznaczony na spłatę planowanego deficytu budżetu oraz na spłatę wcześniej zaciągniętych zobowiązań. Z prognoz na lata 2019-2023 wynika, iż każdy rok będzie kończył się nadwyżką, która zostanie przeznaczona na spłatę wcześniej zaciągniętych zobowiązań z tytułu emisji obligacji.

W prognozie przedstawiono kwotę długu na koniec każdego roku oraz kwoty spłaty zadłużenia do roku 2023. Kwota wykazana jako planowany dług na koniec każdego okresu (odpowiednie kwoty ujęte zostały w kolumnie nr 6 załącznika Nr 1) jest rezultatem operacji pieniężnych, powodujących w danym roku przyrost lub spadek zadłużenia w stosunku do stanu długu z roku poprzedniego (dług z roku poprzedniego + zaciągany dług – spłata wcześniej zaciągniętego długu).

Dla każdego roku objętego prognozą obliczone wskaźniki zadłużenia gminy spełniają wymagania ustawowe tj. relacje, o których mowa w art. 243 ustawy o finansach publicznych. Zaplanowane w poszczególnych latach prognozy dochody bieżące i wydatki bieżące dowodzą zachowania zasady wynikającej z art. 242 ust. 1 ustawy o finansach publicznych.

Objaśnienia przyjętych zmian wieloletniej prognozy finansowej Gminy Zawonia dokonanych dnia 29 marca 2016 r.

W zał. Nr 1 w wieloletniej prognozie finansowej Gminy uaktualnione zostały wielkości dochodów i wydatków, przychodów i rozchodów do wielkości ujętych w uchwale budżetowej na 2016 rok po zmianach dokonanych do dnia podjęcia uchwały tj. do dnia 29 marca 2016 r. Dokonano korekty kwoty długu w 2016 roku i w latach następnych w związku ze zmniejszeniem kwoty długu w wykonaniu 2015 roku o 540.000 zł w stosunku do planowanej. Również w zał. Nr 1 w wierszu "wykonanie 2015", w którym dotychczasowe zapisy stanowiły przewidywane wykonanie, wprowadzone zostały dane rzeczywiste wynikające ze sprawozdań budżetowych za 2015 rok.

Dochody zrealizowane zostały w 99,63 % a wydatki w 91,48% w stosunku do planu, wobec czego rok budżetowy zamknął się nadwyżką 1.077.993,80 zł.

Objaśnienia przyjętych zmian wieloletniej prognozy finansowej Gminy Zawonia dokonanych dnia 30 czerwca 2016 r.

W zał. Nr 1 w wieloletniej prognozie finansowej Gminy uaktualnione zostały wielkości dochodów i wydatków do wielkości ujętych w uchwale budżetowej na 2016 rok po zmianach dokonanych do dnia podjęcia uchwały tj. do dnia 30 czerwca 2016 r.

W zał. Nr 1 w wieloletniej prognozie finansowej Gminy uaktualnione zostały wielkości dochodów i wydatków do wielkości ujętych w zarządzeniu w sprawie zmian w budżecie na 2016 r. dokonanych do dnia podjęcia zarządzenia tj. do dnia 30 czerwca 2016 r.

Objaśnienia przyjętych zmian wieloletniej prognozy finansowej Gminy Zawonia dokonanych dnia 15 lipca 2016 r.

W zał. Nr 1 w wieloletniej prognozie finansowej Gminy uaktualnione zostały wielkości dochodów i wydatków do wielkości ujętych w uchwale budżetowej na 2016 rok po zmianach dokonanych do dnia podjęcia uchwały tj. do dnia 15 lipca 2016 r.

Objaśnienia przyjętych zmian wieloletniej prognozy finansowej Gminy Zawonia dokonanych dnia 14 września 2016 r.

W zał. Nr 1 w wieloletniej prognozie finansowej Gminy uaktualnione zostały wielkości dochodów i wydatków do wielkości ujętych w uchwale budżetowej na 2016 rok po zmianach dokonanych do dnia podjęcia uchwały tj. do dnia 14 września 2016 r.

W roku 2017 zwiększono o kwotę 949.951 zł plan dochodów majątkowych z tytułu dotacji w związku z wnioskiem o dofinansowanie, w ramach "Programu rozwoju gminnej i powiatowej infrastruktury drogowej na lata 2016-2019", zadania pn. "Przebudowa drogi gminnej w miejscowości Czeszów, ul. M. Konopnickiej" oraz o dofinansowanie ze strony Powiatu trzebnickiego w kwocie 95.000 zł, jako partnera tej inwestycji.

Plan wydatków majątkowych zwiększono ogółem o kwotę 2.085.903 zł, w tym na ww. zadanie inwestycyjne o kwotę 1.899.903 zł oraz na pomoc finansową w formie dotacji celowej dla Powiatu Trzebnickiego na realizację zadania pn. "Przebudowa części dróg powiatowych nr 1333D i 1453D w miejscowości Złotów - etap I" o kwotę 186.000 zł. Ww. zadania będą realizowane pod warunkiem otrzymania w roku 2017 dofinansowania w ramach "Programu rozwoju gminnej i powiatowej infrastruktury drogowej na lata 2016-2019".

Zwiększony w roku 2017 o kwotę 1.040.952 zł deficyt budżetu zostanie pokryty wolnymi środkami z roku 2015, których nie planuje się wykorzystać w roku 2016.

Objaśnienia przyjętych zmian wieloletniej prognozy finansowej Gminy Zawonia dokonanych dnia 29 września 2016 r.

W zał. Nr 1 w wieloletniej prognozie finansowej Gminy uaktualnione zostały wielkości dochodów i wydatków do wielkości ujętych w uchwale budżetowej na 2016 rok po zmianach dokonanych do dnia podjęcia uchwały tj. do dnia 29 września 2016 r.

W roku 2017 zmniejszono wydatki bieżące o kwotę 20.000 zł w związku z czym zmniejszy się również deficyt budżetu.

W zał. Nr 2 przedsięwzięcie pn. "Kanalizacja sanitarna w m Sucha Wielka z tranzytem do m.

sprawdzone pod względem
formalnoprawnym
ANDRZEJ GORAL
wzrost prawny

Zawonia" zastąpiono przedsięwzięciem pn. "Budowa kanalizacji sanitarnej w miejscowości Sucha Wielka wraz z modernizacją oczyszczalni ścieków w Suchej Wielkiej". Łączne nakłady finansowe i limit zobowiązań pozostały bez zmian.

Objaśnienia przyjętych zmian wieloletniej prognozy finansowej Gminy Zawonia dokonanych dnia 27 października 2016 r.

W zał. Nr 1 w wieloletniej prognozie finansowej Gminy uaktualnione zostały wielkości dochodów i wydatków do wielkości ujętych w uchwale budżetowej na 2016 rok po zmianach dokonanych do dnia podjęcia uchwały tj. do dnia 27 października 2016 r.

W zał. Nr 2 jednostką odpowiedzialną za przedsięwzięcie pn. "Projekt Mały Mistrz" obok Urzędu Gminy wprowadzono Zespół Szkół w Czeszowie i Zespół Szkół w Zawoni. Łączne nakłady finansowe i limit zobowiązań ogółem pozostał bez zmian.

sprawdzone pod względem
formalnoprawnym
ANDRZEJ GÓRAL
radca prawny